

Activate here

Nous avons le plaisir d'annoncer le lancement du nouveau portail Activate-Here. Avec son nouveau design et sa fonctionnalité améliorée, le portail offre une meilleure expérience à l'utilisateur. Le portail a été optimisé pour les appareils mobiles et vous permet de gérer le cycle de vie du produit en vue des renouvellements.

Le portail a un design entièrement neutre avec des images rotatives sur la page d'accueil vous permettant d'uploader du contenu marketing.

► [Page d'accueil](#)

► [Mes produits](#)

- Demander la clé
- Installer produit

► [Nouvelles fonctionnalités](#)

- Imprimer PDF
- Transférer la clé
- Exporter vers Excel
- Rechercher

Page d'accueil

Veillez-vous connecter à l'aide des données fournies dans notre e-mail. Notez que vous pouvez également demander l'envoi d'un nouveau mot de passe si nécessaire.

Une fois connecté on vous demandera de modifier votre mot de passe avant de continuer. On vous invitera également à exprimer votre refus si vous ne souhaitez pas recevoir d'informations sur les renouvellements.



Mes produits

Vous visualisez ici toutes les commandes passées. **Cliquez sur le numéro de commande pour afficher les contenus de chaque ligne.**

Activate here micholas.standiford@stachdata.co.uk

my products search
arrange by: order ref no

- V000025440
- V000025439
- V000025438

Les informations sur la commande s'affichent, avec le produit que vous avez acheté.

my products search
arrange by: order ref no

- V000027215
- V000027201

Date: 06-Jun-14
order ref no: V000027201
Customer PO: Sanity test - PIN - 7-6-2014 - run

manage license keys
you have 0 out of 1 keys available install product

Cliquez sur la clé (icône) en bas à droite du cadre «Gérer les clés».

my products search
arrange by: order ref no

- V000027215

Date: 09-Jun-14
order ref no: V000027215
Customer PO: Sanity test - PIN - 9-6-2014 - run UATR3UKNch

manage license keys
you have 1 out of 1 keys available install product

manage keys Key Ref# 536209 claim key forward

Chaque clé peut être réclamée séparément en cliquant sur le bouton «**Demander la clé**».

arrange by: order ref no

- V000025440
- V000025439

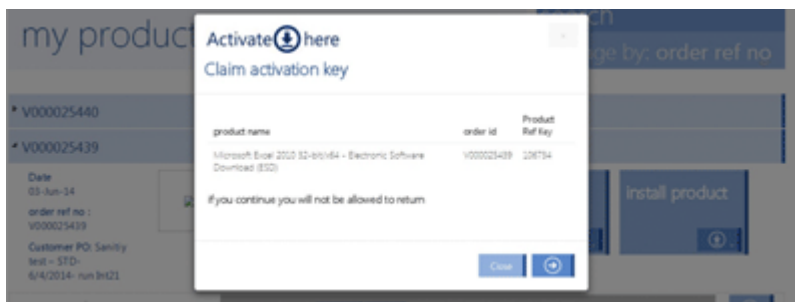
Date: 03-Jun-14
order ref no: V000025439
Customer PO: Sanity test - STD-6/4/2014- run

manage license keys
You have 10 out of 10 Keys available. install product

Key Ref# 106734 claim key forward

manage keys Key Ref# 106734 claim key forward

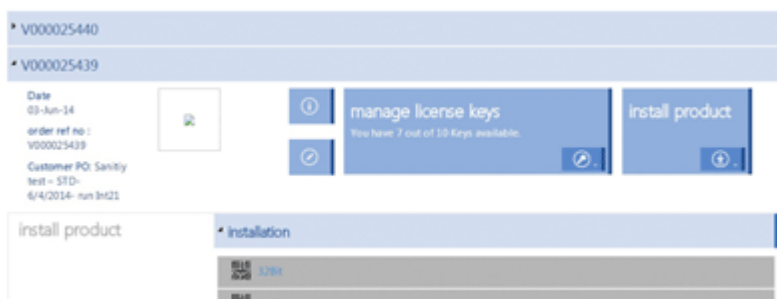
Un message pop-up apparaît pour confirmer votre sélection. Après avoir sélectionné la flèche, la clé d'activation s'affiche.



Installer le produit/récupérer le produit

Microsoft Office soutient un processus de récupération de produit. Veuillez cliquer sur l'icône à droite de votre clé pour ouvrir un nouveau navigateur Internet qui vous dirigera vers le site de Microsoft Office afin de terminer votre récupération de produit.

Pour les produits requérant un fichier de téléchargement, sélectionnez l'icône «Installer produit» et cliquez sur l'icône du lien vers le fichier pour installer le produit conformément à la capture d'écran prise comme exemple.



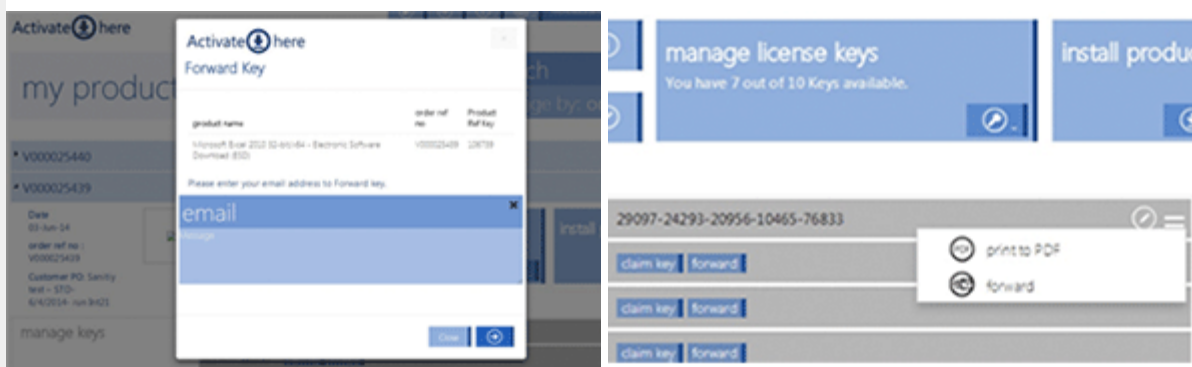
Nouvelles fonctionnalités

Imprimer PDF et Transférer la clé

Nous proposons actuellement la possibilité de transférer des clés individuelles à de nouveaux utilisateurs. Une icône se trouve à droite de la clé du produit affichant deux options: «Imprimer PDF» et «Transférer».

Transférer: Cette option vous invite à ajouter une nouvelle adresse e-mail qui permettra à cet utilisateur d'accéder au portail. À ce stade, vous ne serez pas en mesure de visualiser la clé. Un journal sera alors disponible pour votre information.

Imprimer PDF: Cette option ouvre un nouvel onglet dans votre navigateur avec un document PDF de votre clé de licence.
Veuillez voir l'exemple ci-dessous

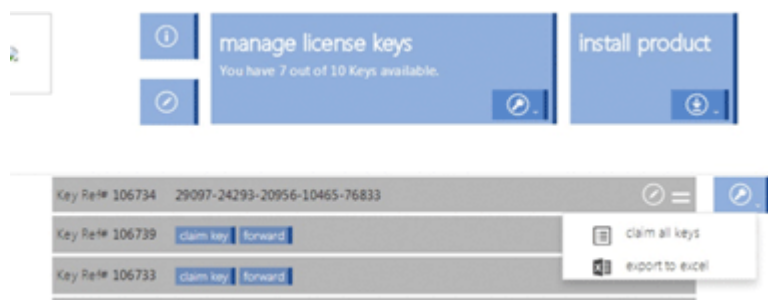


Exporter vers Excel et Demander toutes les clés

Nous proposons désormais la possibilité d'exporter toutes les clés de produit au format Excel. Cliquez sur la clé (icône) à droite comme le montre l'image ci-dessous. Deux options s'affichent: «Exporter vers Excel» et «Demander toutes les clés» (voir exemple ci-dessous).

Demander toutes les clés:

Si vous ne souhaitez pas réclamer chaque clé séparément vous pouvez sélectionner l'option «Demander toutes les clés» pour afficher toutes les clés à la fois.



Exporter vers Excel: Cette option vous permet de télécharger un fichier Excel de toutes les clés sur votre bureau.



Fonctions de recherche

Rechercher: Les clients peuvent désormais rechercher des commandes spécifiques dans le portail en saisissant les données de la commande dans le champ de recherche.

Réorganiser selon: Les commandes peuvent être affichées dans le portail selon un nombre de critères différents, comprenant la référence de commande, et par fournisseur. Ceci peut être fait au moyen de l'onglet «Réorganiser selon».

